

Caratteristiche Tecniche

X-FLY secchio M è una trappola per mosche solo per uso esterno che contiene un efficace richiamo per mosche. La trappola deve essere riempita con acqua e appesa all'aperto per controllare le mosche all'esterno di abitazioni e edifici ed impedirne l'ingresso.

ORGANISMI TARGET: Adulti di mosca domestica (*Musca domestica*) e mosca cavallina (*Stomoxys calcitrans*).

Dosi e modalità di impiego

La trappola deve essere riempita con acqua, secondo il dosaggio di 50 g di prodotto per 1,6 l d'acqua. Seguire le indicazioni d'uso riportate di seguito. Effettuare un'applicazione ogni 15-30 giorni in relazione alla temperatura ed al grado di infestazione.

- Riempire il secchio con 1,6 lt acqua e successivamente versare l'attrattivo per mosche.
- Miscelare il tutto e chiudere il contenitore con il tappo trasparente. L'attrattivo inizierà a catturare le mosche circa 3 giorni dopo essere stato posizionato nei luoghi infetti.
- Appendere la trappola all'altezza di 1-2 metri da terra. Si consiglia di posizionarla in un'area ben illuminata dalla luce solare.
- Dopo 15-30 giorni, o quando la trappola è piena o quando il contenuto della trappola si essicca, eliminare opportunamente il contenuto stesso. Al termine dei trattamenti smaltire la trappola secondo le disposizioni locali.

Per una massima efficienza della trappola:

- Nei giorni caldi, appendere la trappola in aree ombreggiate. Quando la temperatura è bassa, appendere la trappola al sole.
- Assicurarsi inoltre che ci sia sempre acqua nella trappola. La trappola senza acqua non è efficace. Se necessario, aggiungere acqua.
- L'efficacia del materiale di richiamo dura 15-30 giorni. Poi sostituire con una nuova trappola.
- Conservare il prodotto in luogo fresco e asciutto, fuori dalla portata di bambini e animali domestici.



X-fly secchio

Trappola ecologica cattura mosche riutilizzabile.

Distribuzione

Vebi Istituto Biochimico s.r.l.
Via Desman 43
35010 Borgoricco (PD), Italia
Tel. (+39) 049 9337111
Fax (+39) 049 5798263
www.vebi.it

Aspetto, colore e odore

Trappola in plastica riutilizzabile.
Contiene 1 busta di attrattivo Biocida da 50 g

Registrazione del Biocida

PRODOTTO BIOCIDA (PT19)
Aut. Min. della Salute n. IT/2021/00770/AUT

Specifiche Prodotto

Codice	Confezione	Cartone
03478	1 secchio M capacità 5 litri + 1 busta di attrattivo da 50 g	10 pezzi
03015	Ricambio esca mosche con 5 buste di attrattivo da 50 g	24 pezzi

Dove appenderlo: La trappola per mosche è SOLO PER USO ESTERNO. Si consiglia di appendere la trappola a circa 7-8 metri dall'ingresso dell'abitazione e a 6-7 metri di distanza dai patii o da aree relax.


Posizioni consigliate per appendere la trappola:

- Lungo una recinzione posteriore o verso la parte posteriore del cortile.
- Vicino a una cuccia o a un recinto per cani.
- Vicino a bidoni della spazzatura o cassonetti.
- Vicino a un cumulo di concime organico.
- Vicino a un campeggio.
- In una stalla con una buona ventilazione.
- Nei pressi delle aree con pollame, maiali, pecore, bovini da latte o da carne.

Prima dell'uso leggere sempre l'etichetta e seguire tutte le istruzioni fornite.



1 Riempire la trappola con 1,6 litri d'acqua e successivamente versare il contenuto della bustina di l'attrattivo per mosche.




2 Miscelare il tutto e chiudere il contenitore con il tappo trasparente (ideato per consentire un pratico monitoraggio visivo dell'interno della trappola)



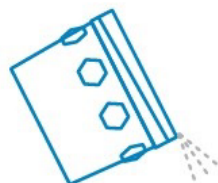
3 Attendere 2 giorni affinché la soluzione risulti attiva



4 La trappola deve essere posizionata in zone di luce, dove possa essere esposta al sole per 3/4 ore al giorno, ad una altezza ideale di circa 1,5 m da terra



5 L'attrattivo posto all'interno del contenitore sprigiona un odore percepito da mosche e mosconi, i quali vengono attratti all'interno della trappola senza alcuna via di uscita



6 Trascorse 4/6 settimane svuotare il contenuto e ripetere l'operazione dall'inizio